

千葉工業大学

Web相談の実施手順について

～ 目次 ～

- 1. Web相談までの予約の手順 … P. 2～
- 2. Web相談の手順 … P. 6～
- 3. 「Webex meeting」の機能紹介 … P.10～



【Web 相談までの予約の手順】

① グーグルのアカウントに千葉工業大学のアドレスでログイン



Gmail

② CITポータルにログインする

A screenshot of the CIT Portal login page. The page has a light gray background. At the top, it says "CIT Portal" with a small gear icon and "CIT" next to it. Below this is a white rounded rectangle containing the login form. The form has two input fields: "User ID" and "Password". Below the fields is a blue button with a white right-pointing arrow and the text "LOGIN". A red arrow points from the bottom right towards the "LOGIN" button. Below the button is a blue link that says "スマートフォンはこ". At the bottom right of the form area, there is a white box with black text that says "IDとパスワードを入れてログイン".

CIT Portal

User ID

Password

→ LOGIN

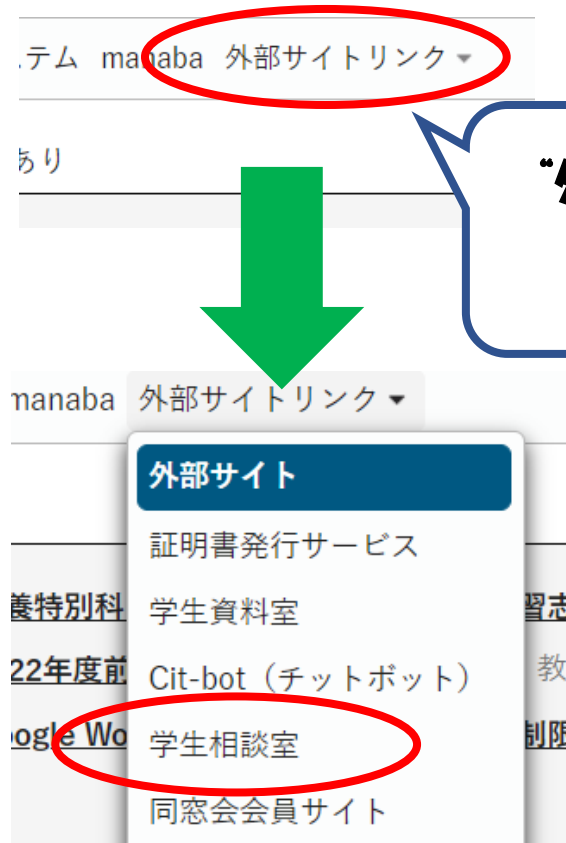
[スマートフォンはこ](#)

IDとパスワードを入れてログイン

(外部サイトリンクから予約ページにアクセスする方法)

1. “掲示板”のページから学生相談室の予約ページを探すのが難しい場合は、

“外部サイトリンク”から“学生相談室”をクリック



2. 「01. 学生相談室の利用について」を確認後、「予約フォーム」を開く

マイドライブ > 学生相談室 ▾

名前 ↑

PDF	01. 学生相談室の利用について (2023/4/1~) .pdf	①
PDF	02. Web相談の実施手順について.pdf	
PDF	03. 予約フォーム (2023/4/1~) .pdf	②
PDF	04. 相談室の開室日.pdf	

ダブル
クリック

3. 「03. 予約フォーム」内のアドレスをクリック

<予約フォーム>

■ 津田沼キャンパス学生相談室の予約ページ（3，4年生、修士・博士課程、研究生）：

<https://calendar.google.com/calendar/u/0/selfsched?sstoken=UU8tUGFGbIdDbFRLfGRlZmF1bHR8MmFiNWY4M2VmMGEwMjU1ZWU5ZDh1NzM5OTQ2YmNlMDQ>

■ 新習志野キャンパス学生相談室の予約ページ（1，2年生）：

<https://calendar.google.com/calendar/u/0/selfsched?sstoken=UUJHYVRSvVRyEXpCfGRlZmF1bHR8ZmVhYzcxNTU0ODgxNDNmY2MyMTQzZDUwNTREkNjQ1N2M>

=====

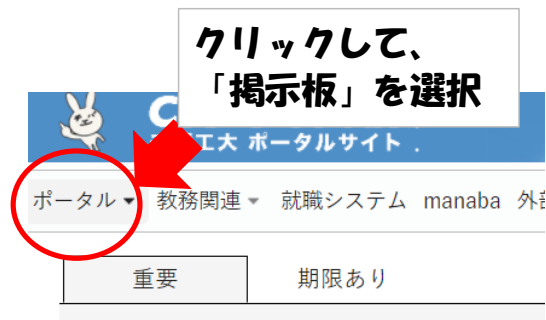
学生相談室では、学生生活を送る中で起こる様々な悩みの相談に志じています。
相談内容は、勉強、進路、人間関係、心の健康、自身の性格についてなど、気兼ねなくご相談ください。

）

**該当キャンパスの
アドレスをクリック
(③へ進む)**

(掲示板から予約ページにアクセスする方法)

1. 「ポータル」をクリックし、「掲示板」のページへいく



2. キーワード検索の部分に“学生相談”と打ち、

「【学生相談室】 学生相談室の利用方法について」をクリック

「学生相談」と入れて検索

ポータル ▼ 教務関連 ▼ 就職

掲示一覧

キーワードは、件名・差出人・本文から検索します。

キーワード 部分一致で検索

グループ 全表示 授業 時間割変更 既読

キーワード 授業科目

並び順 掲示開始日時

その他 (学生) **【学生相談室】 学生相談室の利用方法について**

クリック

掲示内容	
差出人	教学センター (学生担当)
カテゴリ	その他 (学生)
件名	【学生相談室】 学生相談室の利用方法について
	学生相談室では、学生生活を送る中で起こる様心の健康、自身の性格についてなど、気兼ねな相談形式に対応しております。ご都合に合わないお、相談される際には、添付資料「千葉工業クリックすると表示」をご一読ください。
	相談の時間帯は以下の通りです。
	開室日：月～金曜日 (学事日程上、事務局の閉
	・ 13時30分～14時30分
	・ 14時30分～15時30分
	・ 15時30分～16時30分
	(予約は2週間先までとなります。それ)
	※午前中の相談をご希望の方は、一度カウンセ

3. CIT ポータルの掲示情報の下部にあるアドレスをクリック

本文

されている時に米至し直接お伝えください。

ご予約は、下記の「学生相談室の予約ページ」からご予約の際には、希望の日時を選択し、**利用した経験の有無、「対面相談希望」**を必ず入力してください。詳しくは、[こちら](#)をご覧ください。よろしくお願いいたします。

下のURLから予約ページへアクセスできます。

- **津田沼キャンパス学生相談室の予約ページ**（3, 4年生、修士・博士課程、研究生）：
<https://calendar.google.com/calendar/appointments/schedules/AcZssZ010aCzzy0yEINitNEKSMTrPMZjzmg6WS0ZvSdcWeGslKpAKbbxHzN0pw6k>
- **新習志野キャンパス学生相談室の予約ページ**（1, 2年生）：
<https://calendar.google.com/calendar/appointments/schedules/AcZssZ2bgwflU7u0tYQ:1BXayyp-nywRPkl7Jm8p0>

掲示期間 2022/04/04(月) 18:39 ~ 2023/03/31(金) 23:59

添付資料を確認

該当キャンパスのアドレスをクリック

③ 「学生相談室の予約」のページが表示され、相談希望の日時をクリック

予約（新習志野キャンパス）

🕒 60 分の予約

新習志野キャンパス学生相談室の予約ページです。
ご希望の日時を選択後、各質問にお答えください。
希望の時間に間違いがないか、よくご確認ください。

< 水 25 木 26 金 27

—	午後3:30	午後1:30
—	—	午後2:30
—	—	午後3:30
—	—	—

**希望の日時を選択
(お間違えの無いように
ご確認ください)**

Google カレンダーの予約スケジュール機能が使用されます
使用にあたっては Google [プライバシーポリシー](#)と[利用規約](#)が適用されます。

- ④ 相談を希望する日時をクリック後、**表示された質問に従って「氏名、千葉工業大学のメールアドレス、学年、学籍番号、相談室利用経験の有無、希望の相談形式(対面相談希望か Web 相談希望のどちらか)」を記入する**

※相談形式の記入がない場合は、対面相談として対応いたします。

5月27日(金曜日)・午後1:30~2:30
(GMT+09:00) 日本標準時

📞 ご連絡先情報

姓
工大

名
太郎

メールアドレス
koudai.taro@s.chibakoudai.jp

電話番号

以下に書かれていることにお答えください。
学年 学籍番号
学生相談室利用経験の有無
対面相談希望 または Web相談希望 (どちらかをお選びください)

キャンセル 予約


**記入漏れに、
お気をつけください**

- ⑤ Web 相談を希望の場合、「Webex meeting 参加用メール」が届いて予約完了
(「Webex meeting 参加用メール」は、相談日当日までに届きます)

【Web 相談の手順】

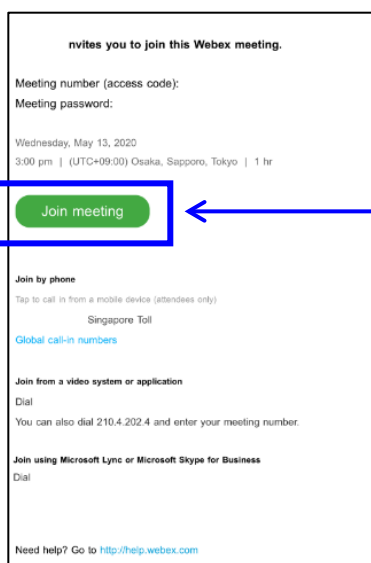
Web 相談につきましては、iPad 内の「Webex Meeting」で行います。相談が始まる3分前くらいに、届いたメールからログインしてください。また、予め「Webex Meeting」が iPad にインストールされているかご確認ください。

※ インストールされていない場合又はスマートフォン等で利用される場合は、事前にインストールしてください。



① Web 相談の開始時間になりましたら、カウンセラーから送られてきた「Webex Meeting」

の参加用メールから、「Join meeting」をタップし、参加する。



メール画面を開き、「Join meeting」をタップして、参加する。

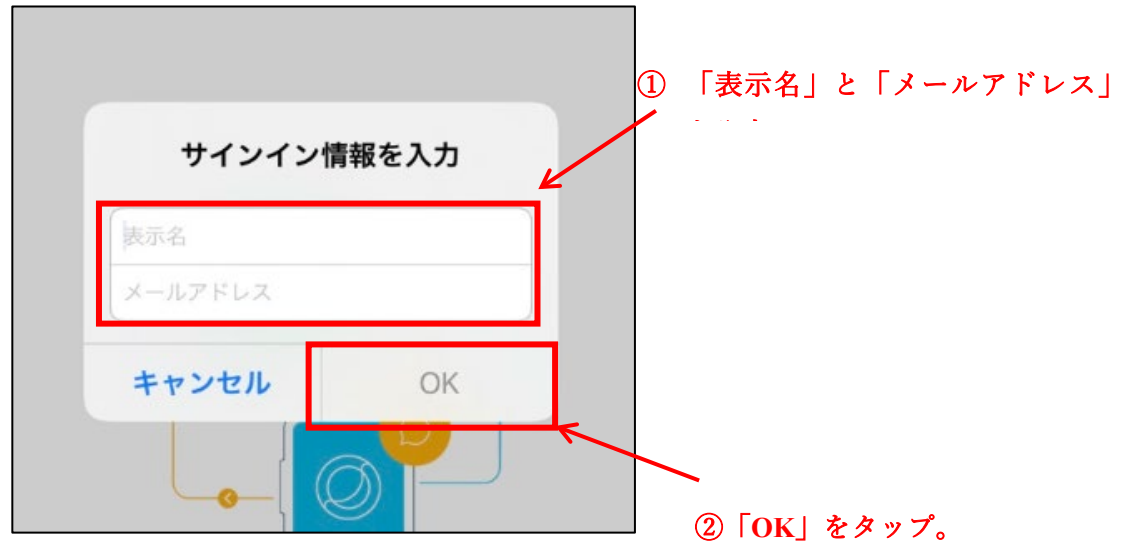
② サービスの利用規約とプライバシーについて、「同意」をタップ

(②～④は初めて“Webex meeting”を利用する方への案内となります)

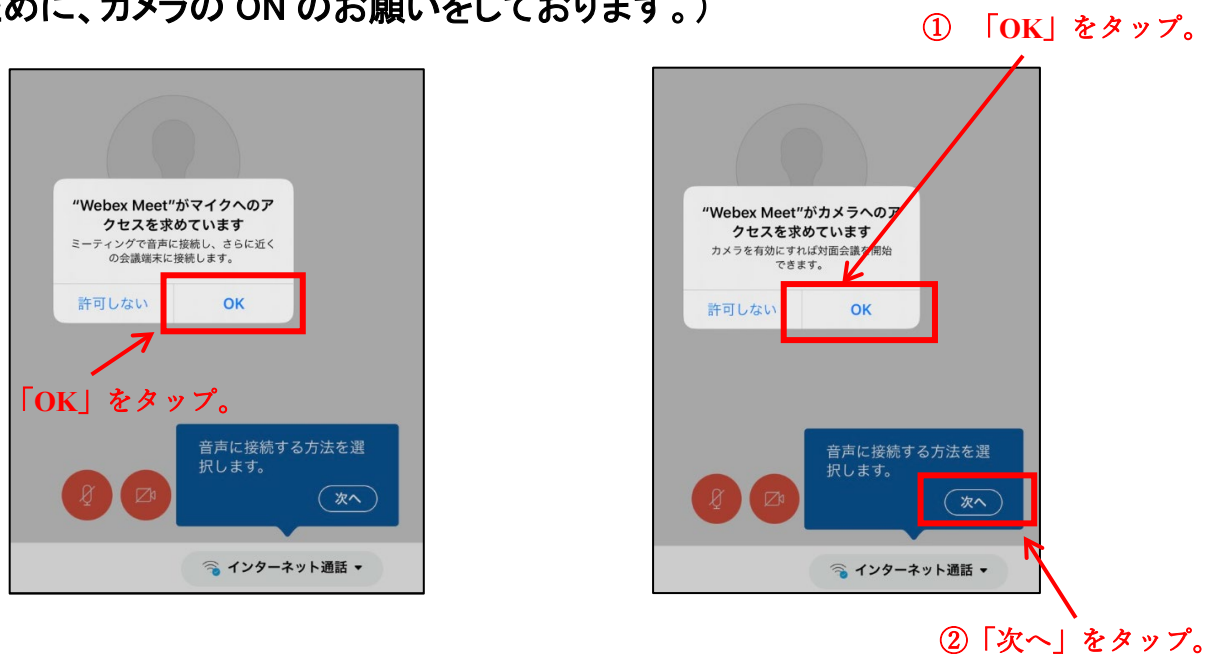


「同意します」をタップ

③ 「表示名」と「メールアドレス(千葉工業大学のアドレス)」を記入し、OK をタップ



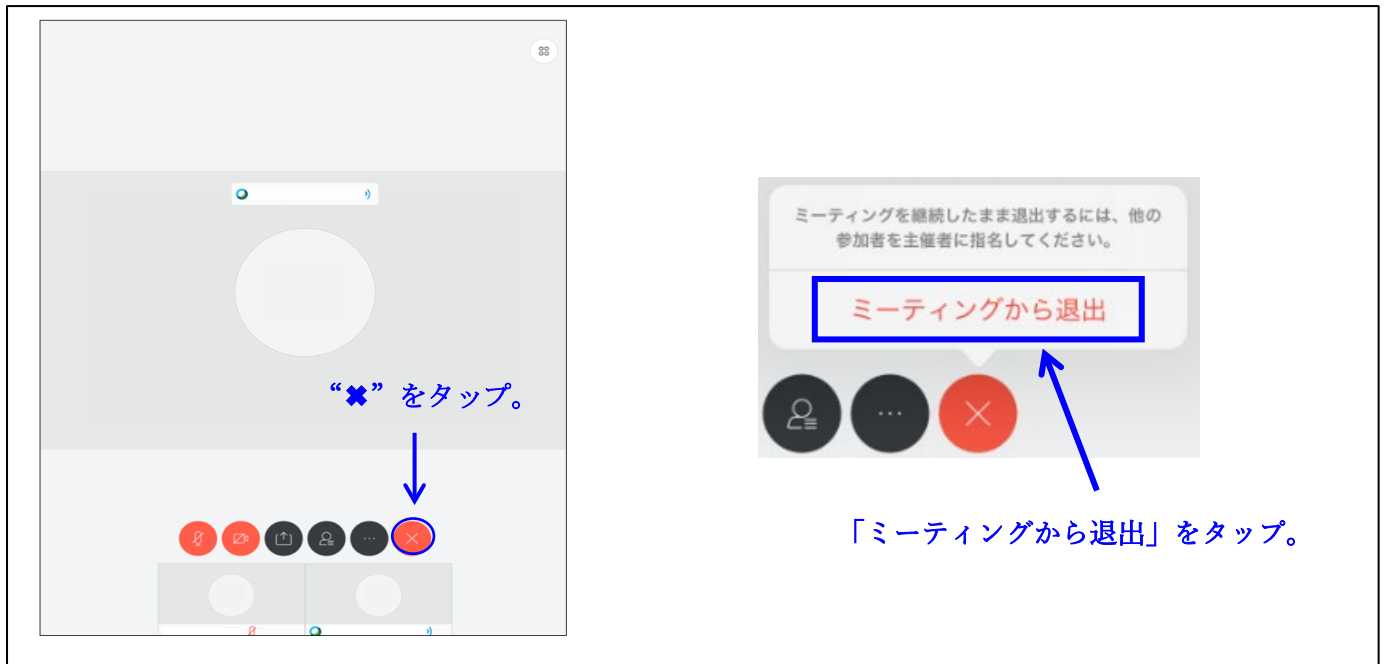
④ 「マイク・カメラへのアクセスを求める」の表示で、OK をタップ (Web 相談をうまくすすめていくために、カメラの ON のお願いをしております。)



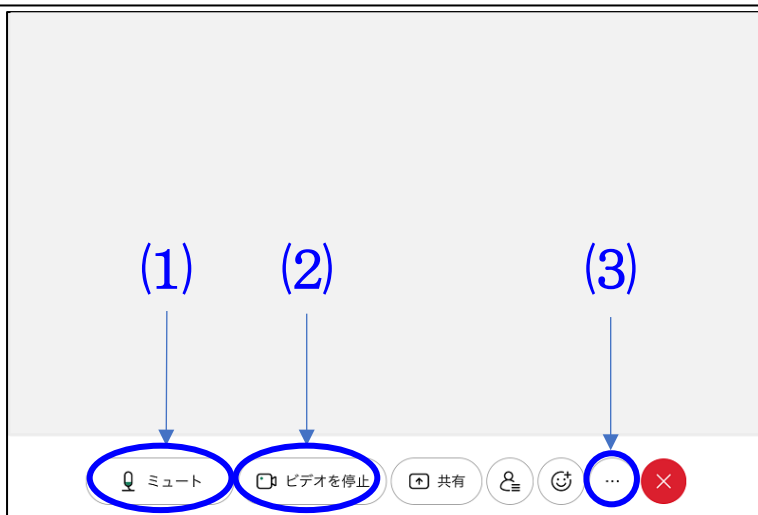
⑤ 「Webex meeting」に入室できたら、「入りました」と伝える




⑥相談終了時刻になったら、下部にある“×ボタン”をタップし、退出する



【Webex の機能紹介】



(1) マイクが使用できます。 **※ 相談室に参加したら必ず 1 回タップしてください。**

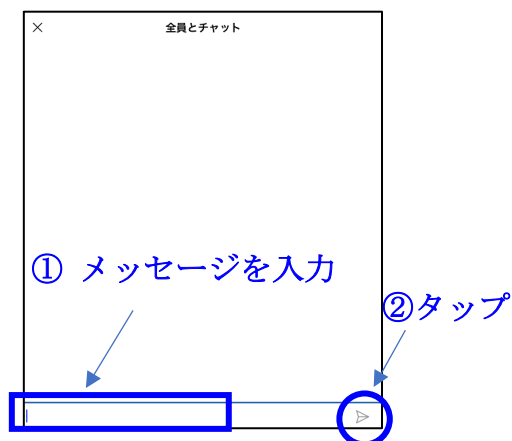



←このような表示ができれば OK です。

(2) カメラが使用できます。



(3) チャットができます。



【問い合わせ先】

ご不明な点、質問等がある場合は、下記までお電話でご連絡ください。

カウンセラーと直接連絡を取りたい場合は、下記にご連絡いただいた後、「カウンセラーと話したい」旨をお伝えください。

■ 新習志野キャンパス(学部 1・2 年生) :047-454-9756

■ 津田沼キャンパス(学部 3・4 年生、大学院生) :047-478-0230

※ 各キャンパス平日 10 時～17 時までとなります。